

## Gebärdenschrift Memory

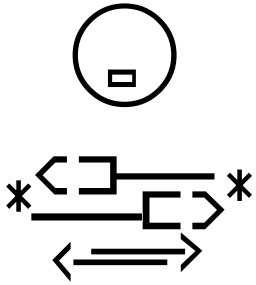

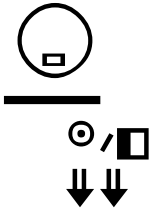

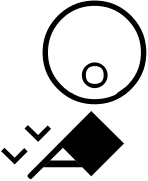


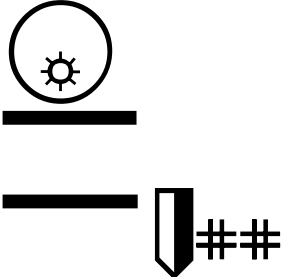

Hier sehen Sie ein Beispiel für einen möglichen Einstieg in die Arbeit mit der Gebärdenschrift. Die Graphiken habe ich aus dem "SignBank"- Archiv entnommen. Schauen Sie sich die neuesten aufregenden Entwicklungen im Internet an : [www.SignBank.org](http://www.SignBank.org)

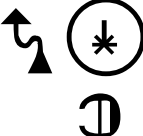







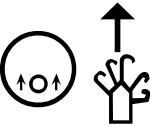

Es geht bei diesen memory - Karten einfach um ein "piktographisches" Erfassen der Gebärdenschrift-Zeichen. Das Kind oder der Gebärdenschrift - Neuling muss in dieser Phase nicht nachvollziehen, warum die Zeichen so geschrieben sind. Es genügt, wenn nach einigen Übungsdurchgängen die Bildkarten den Gebärdenschrift - Karten zugeordnet werden können. Für ältere Kinder in der Grundschule kommt dann die Aufgabe hinzu, auch die deutsche Bezeichnung der Karten lesend zu erfassen. Auf dieser Stufe sollen nun immer drei Karten zu einem Set gesammelt werden.

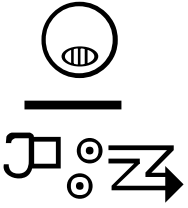

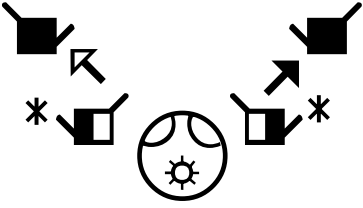



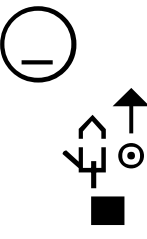



Drucken Sie die Karten aus. Schneiden Sie die Tabellen auseinander, um so die memory-Karten zu erhalten. Nach Möglichkeit sollten Sie die auf Karton gedruckten Spielkarten noch laminieren. Nun haben Sie wunderbare Materialien, um die ersten Leseversuche mit der Gebärdenschrift erfolgreich gestalten zu können ! Das Lesen der Gebärdenschrift-Zeichen ist eine hilfreiche Vorbereitung im Hinblick auf das Lesen deutscher Wörter.

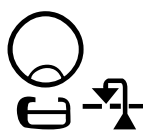





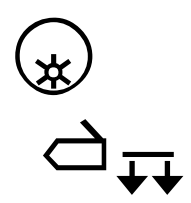
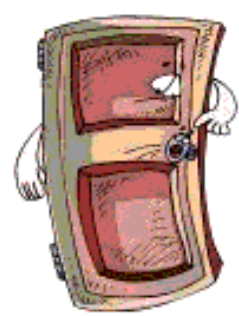
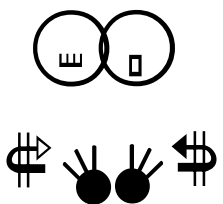

Ich freue mich auf Ihre Rückmeldungen.

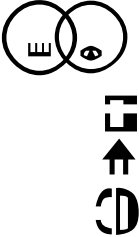

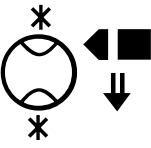

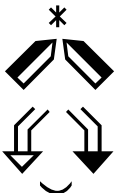



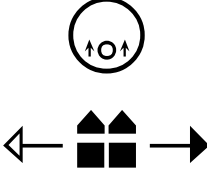

email an: [stefanwoehrmann@gebaerdenschrift.de](mailto:stefanwoehrmann@gebaerdenschrift.de)

		<p>das Baby ein Baby viele Babys</p>
		<p>das Mädchen ein Mädchen viele Mädchen</p>
		<p>der Vogel ein Vogel viele Vögel</p>
		<p>der Junge ein Junge viele Jungen</p>
		<p>der Hund ein Hund viele Hunde</p>

		<p>der Elefant ein Elefant viele Elefanten</p>
		<p>das Pferd ein Pferd viele Pferde</p>
		<p>der Löwe ein Löwe viele Löwen</p>
		<p>der Affe ein Affe viele Affen</p>
		<p>das Schwein ein Schwein viele Schweine</p>

		<p>das Zebra ein Zebra viele Zebras</p>
		<p>die Kuh eine Kuh viele Kühe</p>
		<p>der Arzt ein Arzt viele Ärzte</p>
		<p>die Maus eine Maus viele Mäuse</p>
		<p>der Hase ein Hase viele Hasen</p>

		<p>der Apfel ein Apfel viele Äpfel</p>
		<p>der Ball ein Ball viele Bälle</p>
		<p>der Stuhl ein Stuhl viele Stühle</p>
		<p>die Tür eine Tür viele Türen</p>
		<p>die Familie eine Familie viele Familien</p>

		<p>die Flasche eine Flasche viele Flaschen</p>
		<p>der Vater ein Vater viele Väter</p>
		<p>das Haus ein Haus viele Häuser</p>
		<p>der Baum ein Baum viele Bäume</p>
		<p>der Tisch ein Tisch viele Tische</p>